

# ST-2 YAMAHA XSR900 `22~

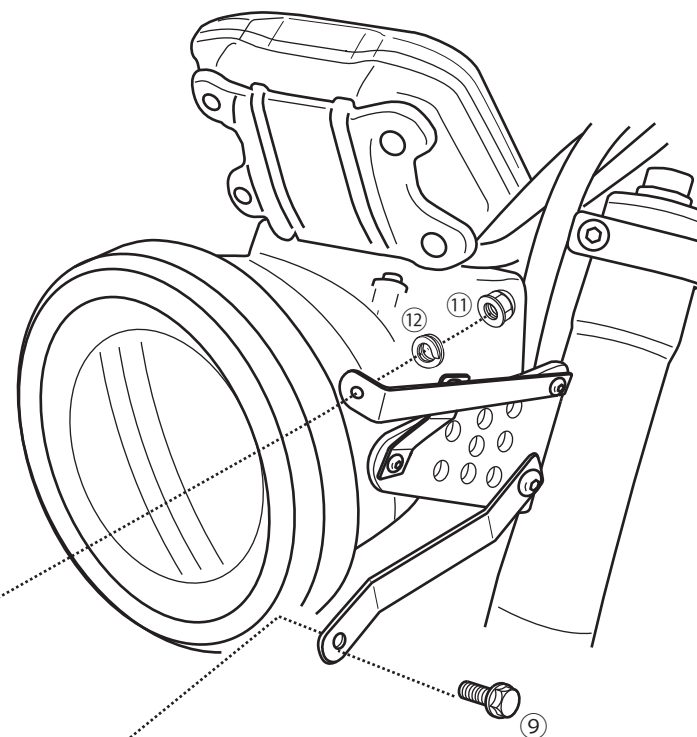
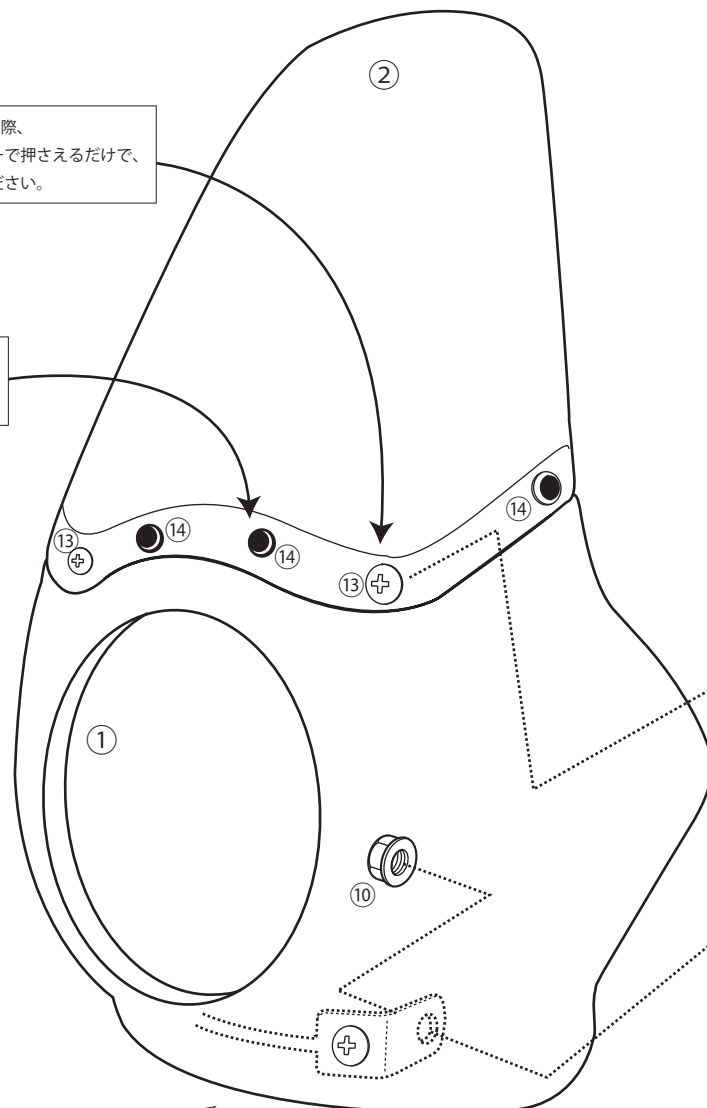
## ステップ2

### 注意!

カウルをアッパーステイに固定する際、  
⑬ トラスボルトはプラスドライバーで押さえるだけで、  
⑩ 袋ナットを回して締め付けてください。

### ナイラッチ

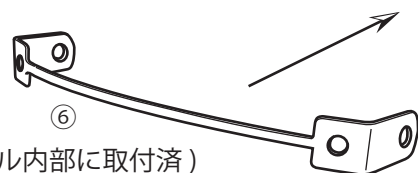
中央のピンを押し込み固定  
(固定済み)



### アドバイス

カウルをライトに押し付けて密着させながら  
最後の本締めを行なってください。

(注) 全てのボルトを仮付けしてカウル位置が  
決まってから本締めしてください



(カウル内部に取付済)